



NAVIRAIPREV
PREVIDÊNCIA SOCIAL DOS SERVIDORES PÚBLICOS DO MUNICÍPIO DE NAVIRAÍ-MS
CNPJ: 00.094.350/0001-64



RELATÓRIO

DE

GESTÃO

ANO: 2020



NAVIRAIPREV
PREVIDÊNCIA SOCIAL DOS SERVIDORES PÚBLICOS DO MUNICÍPIO DE NAVIRAÍ-MS



CNPJ: 00.094.350/0001-64

FICHA TÉCNICA:

DIRETORIA EXECUTIVA – GESTÃO 2016/2020 até 01 de junho de 2020.

Diretor Presidente: Moisés Bento da Silva Junior

Diretor Financeiro: Francisco Norberto do Nascimento Puertas

Diretor de Benefícios: Adilson Nunes Jardim

Diretor Secretário: Valdeci Francisco do Couto

CONSELHO ADMINISTRATIVO

Presidente: Luiz Carlos Garcia

Membros:

Antonia Maria dos Santos Almeida Bressa

Annelise Oliveira dos Reis

Elço Brasil Pavão de Arruda

Guilherme Nunes Borges

Maria Enedino da Silva

Sidnei Vieira do Carmo

CONSELHO FISCAL

Regivan Moraes da Silva

José Carlos Francisco de Lima/Eliane Pinheiro Garcia

Rodrigo Gazette de Souza

COMITÊ DE INVESTIMENTOS

Ana Maria Coelho Fontes

Elaine Perin Ribeiro

Elis Regina Martins da Silva

Ezio Amâncio de Brito

Francisco Norberto do Nascimento Puertas

Josmar de Assis Selva

Moisés Bento da Silva Junior



NAVIRAIPREV
PREVIDÊNCIA SOCIAL DOS SERVIDORES PÚBLICOS DO MUNICÍPIO DE NAVIRAÍ-MS
CNPJ: 00.094.350/0001-64



DIRETORIA EXECUTIVA – GESTÃO 2020/2024

Iniciada em 02 de junho de 2020 conforme Decretos nº 51 e 52, alterados através dos Decretos nº 30 de 24/03/2021 e 43 de 01/02/2021.

Diretor Presidente: Moisés Bento da Silva Junior

Diretor Financeiro: Elaine Perin Ribeiro

Diretor de Benefícios: Adilson Nunes Jardim

Diretor Secretário: Márcio Albino

CONSELHO ADMINISTRATIVO

Presidente: Rodrigo Gazette de Souza

Membros:

Andréa José dos Santos Galvão;

Rafaela Parcio Martins Ribeiro;

Maria de Lourdes Moreira Santana;

Josmar de Assis Selva

Maria Aparecia Pereira dos Santos Ribeiro

Bianca Meirelle Dantas Lurruã

CONSELHO FISCAL

Renato Napolitano de Souza;

Ethel Ebiner Eckert

Júlio Marques da Silva

COMITÊ DE INVESTIMENTOS

Ana Maria Coelho Fontes

Antonio Sedano Ribeiro

Elaine Perin Ribeiro

Elis Regina Martins da Silva

Geni Messias Alves Barreto

Moisés Bento da Silva Junior

Regivan Moraes da Silva

Apresentação

A Previdência Social dos Servidores Públicos do Município de Naviraí/MS – NAVIRAIPREV, é uma entidade jurídica de direito público, integrante da Administração Indireta do Município de Naviraí – MS, possuindo patrimônio próprio, autonomia administrativa e financeira, com sede e foro na Comarca de Naviraí/MS, conforme estabelece o art. 1º da Lei 1629/2012.

A NAVIRAIPREV foi criada pela Lei 691 de 10 de novembro de 1993, cuja finalidade é essencial é gerir o Regime Próprio de Previdência Social dos Servidores Públicos do Município de Naviraí, especialmente quanto à operacionalização das normas previdenciárias, visando garantir o pagamento de benefícios previdenciários aos segurados do regime próprio e seus dependentes, abrangendo os servidores da Câmara Municipal de Naviraí.

1 – Introdução

Este relatório tem por finalidade apresentar atos de gestão praticados no exercício de 2020, serve como instrumento para os órgãos de controle e é, também, uma forma de prestar contas aos segurados e a toda sociedade.

Podemos afirmar, em virtude dos dias atuais em que vivemos, que o zelo pela Previdência Pública no Brasil deixou de ser uma tarefa exclusiva de alguns, e passou a ser de toda a sociedade e de todos os cidadãos comprometidos e envolvidos com a transformação da realidade previdenciária brasileira. As ações no campo da previdência convergem para o alcance de grandes objetivos finais voltados para a eficiência, eficácia e equidade na atenção à velhice da população brasileira. Necessita-se, cada vez mais, estabelecer estratégias de fortalecimento dos RPPS's a fim de eliminar sua fragilidade frente à incapacidade de muitos gestores que não se preocupam com a gestão previdenciária. A participação dos servidores efetivos no processo de controle de gestão deve ser contínua. Através de gestões transparentes e com compromisso com seus segurados é que se alcança resultados satisfatórios.



2 – Identidade Organizacional

Desde 2014 a NAVIRAIPREV se engajou num processo de modernização, adquirindo sistemas de gerenciamento previdenciário e folha de pagamento, análise de carteira de investimentos, com o objetivo de orientar a gestão pública previdenciária na sua forma de planejar, executar, acompanhar e avaliar todas as ações de governança.

Missão: A NAVIRAIPREV tem como missão assegurar aos servidores públicos efetivos do município de Naviraí benefícios previdenciários que garantam seu futuro financeiro; Arrecadar e administrar recursos financeiros para custear os proventos e as pensões dos beneficiários do Regime Próprio de Previdência Social e garantir a perenidade dos mesmos; Ser reconhecido como uma instituição de referência no campo previdenciário, pela excelência dos serviços prestados, e na gestão de recursos financeiros, para atingir o equilíbrio financeiro e atuarial da NAVIRAIPREV.

Valores:

- * Eficiência: conjugar produtividade com economia;
- * Celeridade: assegurar a razoável duração do processo;
- * Proatividade: atuar de forma antecipada aos problemas.

3 – Governança Corporativa

As principais estruturas de governança são: as reuniões de Gestão nas quais as decisões são tomadas pela Diretoria Executiva, formada por seu presidente e diretores, que deliberam os assuntos de relevância do cotidiano da instituição além de avaliarem as ações realizadas e o atingimento dos objetivos estratégicos. Toda a estrutura de gestão da NAVIRAIPREV se divide em:

Diretoria Executiva, composto por: Diretor Presidente, Diretor de Benefícios, Diretor Secretário e Diretor Financeiro. Cargos indicados pelo Sindicato Municipal dos Trabalhadores em Educação de Naviraí – SIMTED e Sindicato dos Funcionários Públicos Municipais de Naviraí – SFPMN, eleitos entre os indicados; cujas as reuniões mensais e extraordinárias estão disponíveis no endereço <https://www.naviraiprev.ms.gov.br/transparenciaview>.

Conselho Administrativo, composto por 07 conselheiros titulares. Cargos indicados pelo executivo (01 representante titular e um suplente), legislativo (01 representante titular e um suplente) e sindicatos municipais SIMTED (02 representantes titulares e dois suplentes) e SFPMN (02 representantes titulares e 02 suplentes) e 01 representante dos inativos, indicado pelo sindicato que tiver maior número de associados inativos; cujas as reuniões mensais e extraordinárias estão disponíveis no endereço <https://www.naviraiprev.ms.gov.br/transparenciaview>.

Conselho Fiscal, composto por 03 conselheiros titulares. Cargos indicados pelo executivo (01 representante titular e um suplente), legislativo (01 representante titular e um suplente) e sindicatos municipais (01 representante titular e 01 suplente); cujas as reuniões mensais e extraordinárias estão disponíveis no endereço <https://www.naviraiprev.ms.gov.br/transparenciaview>.

Comitê de Investimento, composto por 07 membros titulares. Cargos indicados pelo executivo (01 representante titular), legislativo (01 representante titular) e sindicatos municipais, (01 representante do SIMTED e 02 representantes do SFPMN), além do Diretor Presidente e do Diretor de Benefícios. As reuniões mensais e extraordinárias estão disponíveis no endereço <https://www.naviraiprev.ms.gov.br/transparenciaview>.

4 – Benefícios Previdenciários

Em 2019 a NAVIRAIPREV concedeu 40 benefícios, sendo:

16 pensões por morte, 2 por aposentadorias por invalidez; 9 Aposentadorias Integrais – Regra de Transição EC 41/2003; 4 Aposentadoria Voluntária por Idade e Tempo de Contribuição – Regra de Transição; 5 aposentadorias por idade e tempo de contribuição Regra Geral; 3 aposentadorias por idade, 01 aposentadoria especial tempo insalubre.



Os valores pagos com folha de aposentados, pensionistas corresponderam, no ano de 2020 à:

Folha de pagamento	No exercício
Aposentadorias	R\$ 7.533.683,11
Pensões	R\$ 1.916.646,62
TOTAL GERAL	R\$ 9.450.329,73

5 – Plano de Custeio

De acordo com o artigo 12 e § 1º do artigo 13 da Lei 1629/2012 o plano de custeio do sistema previdenciário do Município de Naviraí foi estabelecido através da Lei 691 e alterações posteriores, definindo a alíquota de contribuição para 11% da remuneração mensal dos servidores ativos, 11% dos proventos dos aposentados e pensionistas que excederem ao limite máximo do RGPS e 14,23% (após o novo calculo atuarial) de contribuição patronal. Além da contribuição de 2,30% para suprir o Deficit Atuarial.

6 – Análise da Gestão da Política de Investimento e Gestão Atuarial da NAVIRAÍPREV

A Política de Investimentos da NAVIRAÍPREV tem como objetivo estabelecer diretrizes das aplicações dos recursos garantidores dos pagamentos dos segurados e beneficiários do regime, visando atingir a meta atuarial definida para garantir a manutenção do seu equilíbrio financeiro e atuarial, tendo sempre presentes os princípios da boa governança, da segurança, rentabilidade, solvência, liquidez e transparência.

Respeitamos os limites e regulamentos definidos pelo Conselho Monetário Nacional CMN, por meio da Resolução CMN 3922/2010, alterado pela Resolução CMN 4.392/2014, a distribuição proposta para os recursos da NAVIRAÍPREV, nas modalidades de aplicações existentes no mercado financeiro, visa otimizar o retorno desses investimentos e assegurar a sustentabilidade do plano atuarial.

A atividade de gestão dos recursos financeiros do NAVIRAÍPREV é desempenhada por GESTÃO PRÓPRIA, de acordo com o amparo legal previsto no Inciso I, § 1º, do Art. 15 da Resolução CMN 3.922/10.

As movimentações financeiras estão disponibilizadas no site do Ministério da Previdência Social de forma bimestral, atendendo o prazo de informação do DAIR - Demonstrativo das Aplicações e Investimentos dos recursos dos RPPS para emissão do CRP – Certidão de Regularidade Previdenciária.

Conforme consta nas Avaliações Atuariais e na Portaria 403/08, as reservas previdenciárias precisam ser capitalizadas no mercado financeiro, no intuito mínimo que essas Reservas, que retornarão ao Servidor em forma de Benefício no futuro, não percam seu poder de compra. O valor nominal de cada “real” contribuído este ano seja o mesmo para os anos posteriores. Esse mínimo, para mantermos o poder de compra dos recursos financeiros, chamamos de **META ATUARIAL**.

Então, as Reservas previdenciárias constituídas são capitalizadas e procuram alcançar a Meta Atuarial que é estabelecida pelo Atuário, no momento da realização do Cálculo Atuarial. A Portaria 403/08, no artigo 9, estabelece que as aplicações financeiras devam observar as hipóteses de uma taxa real de Juros máxima de 6% ao ano, ou seja, uma rentabilidade máxima de 6,00% a.a, acrescido de um índice Inflacionário, que no nosso caso é o **IPCA** – Índice de Preço ao Consumidor por Atacado.

7. RELATÓRIO DE GESTÃO CORPORATIVA – NAVIRAIPREV

7.1 INTRODUÇÃO

Em virtude da adesão ao nível II de aderência do Pró-Gestão do **NAVIRAIPREV**, RPPS do Município de Naviraí-MS, segue o Relatório de Governança Corporativa atendendo as exigências do **item 3.2.1 – Relatório de Governança Corporativa** do MANUAL DO PRÓ-GESTÃO RPPS VERSÃO 3.2 – Portaria SPREV nº 3.030 de 15/03/2021.



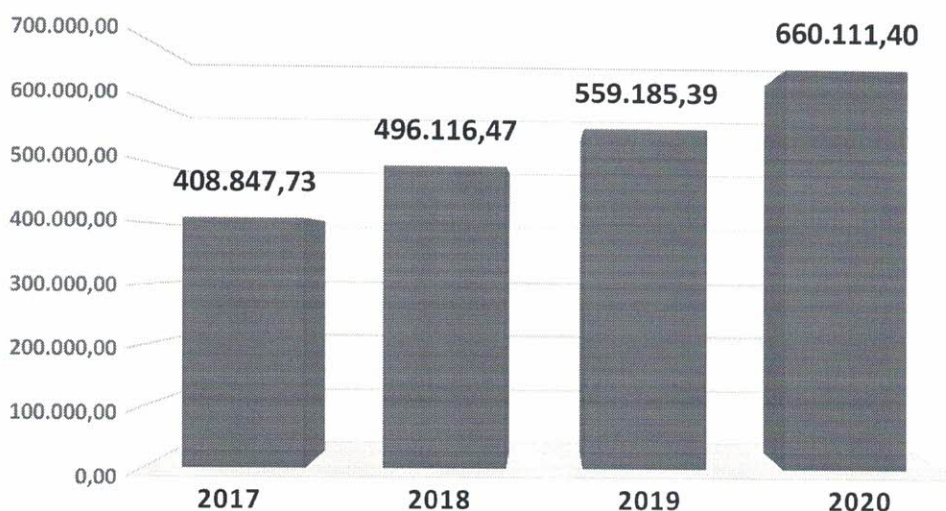
7.2-EVOLUÇÃO DA SITUAÇÃO ATUARIAL

CUSTO PREVIDENCIÁRIO TOTAL

Custo Previdenciário	2017	2018	2019	2020
Folha de Benefícios	408.847,73	496.116,47	559.185,39	660.111,40

Nos últimos quatro anos, o custo previdenciário aumentou **R\$ 251.263,67**, equivalente a 38,1%. De um ano para o outro, a elevação foi de **R\$ 100.926,01**, equivalente a 15,3%.

Evolução do Custo Previdenciário



7.3 EVOLUÇÃO QUANTITATIVA E QUALITATIVA DOS CUSTOS POR TIPO DE BENEFÍCIO

CUSTO POR TIPO DE BENEFÍCIO

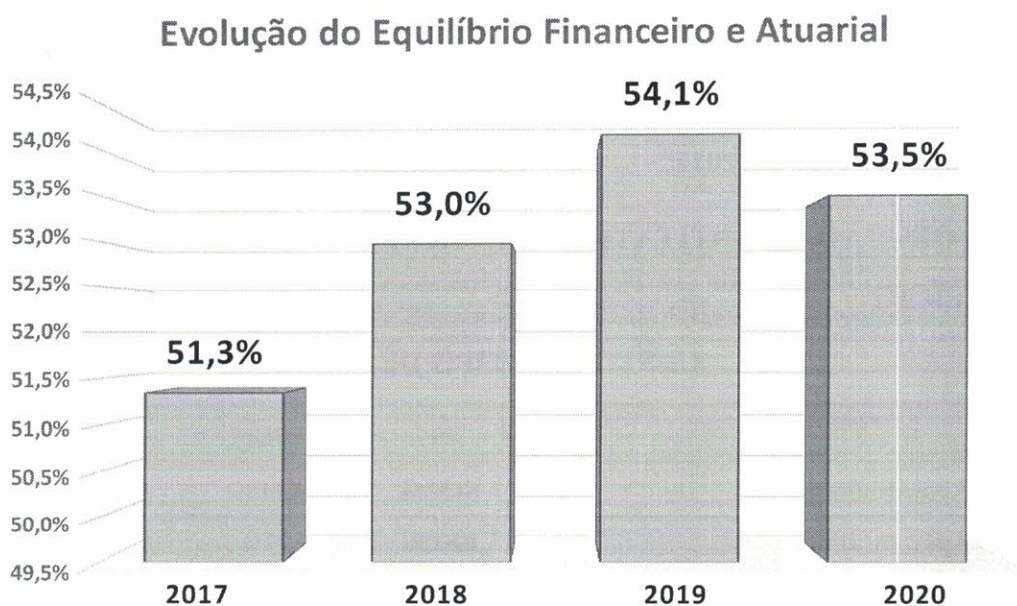
Plano de Custeio	2017	2018	2019	2020
Custo Aposentadoria	18,53%	18,51%	19,20%	20,01%
Custo Após. Invalidez	0,81%	0,77%	0,79%	0,79%
Custo Pensão Por Morte Ativo	2,30%	2,02%	1,84%	1,88%
Custo Pensão Por Morte Após. (ATC,IDA)	2,53%	2,52%	2,14%	2,22%
Custo Pensão Por Morte Após. Inválido	0,17%	0,34%	0,25%	0,33%
Auxílio Doença	1,12%	0,96%	0,89%	0,00%
Auxílio Reclusão	0,02%	0,02%	0,02%	0,00%



Salário Maternidade	0,00%	0,00%	0,00%	0,00%
Salário Família	0,10%	0,09%	0,10%	0,00%
Custo Normal + Taxa de Administração	27,59%	27,23%	27,23%	27,23%
Custo Suplementar	1,20%	1,70%	2,00%	2,30%
Custo Mensal	28,79%	28,93%	29,23%	29,53%

Nos últimos quatro anos, o NAVIRAÍPREV veio conseguindo uma redução das alíquotas de Benefício Temporário (Assistencialismo com Auxílios e Salários), zerando essas alíquotas no ano de 2020. Essa redução de 1,24% dessas alíquotas (em 2017), representa um ganho atuarial para o NAVIRAÍPREV, já que essas alíquotas foram transferidas para o custeio das aposentadorias.

7.4 EVOLUÇÃO DO RESULTADO RELATIVO AO EQUILÍBRIO FINANCEIRO E ATUARIAL



O gráfico acima, mostra a evolução do Equilíbrio Atuarial do NAVIRAÍPREV. Em 2017, o NAVIRAÍPREV possui em caixa, **51,3%** dos recursos necessários para custear suas obrigações previdenciários a longo prazo. Em 2020, houve uma melhora desse índice e o NAVIRAÍPREV possui **53,5%** dos recursos necessários para custear suas obrigações previdenciárias a longo prazo.

7.5 EVOLUÇÃO DO PLANO DE CUSTEIO

Plano de Custeio	2017	2018	2019	2020
Custo Normal do Ente + Taxa de Administração	16,58%	16,23%	16,23%	16,23%
Custo Suplementar do Ente	1,20%	1,70%	2,00%	2,30%
Custo Total do Ente (1)	17,78%	17,93%	18,23%	18,53%
Custo Normal dos Segurados (2)	11,00%	11,00%	11,00%	11,00%
Custo Total (1) + (2)	28,78%	29,23%	29,23%	29,23%

Devido a elevação dos custos do plano de Benefícios, fez-se necessário reajustes no plano de custeio. Nos últimos quatro anos, a alíquota dos Segurados permaneceu em **11,00%**, enquanto a alíquota patronal nos últimos 4 anos elevou de **17,78%** para **18,23%**.

8. RELATÓRIO DE GESTÃO DE INVESTIMENTOS/2020

8.1 – DESCRIÇÃO DETALHADA DOS ATIVOS

Os recursos em moeda corrente do NAVIRAÍPREV são originários das contribuições dos Segurados, do Ente federativo, das compensações previdenciárias e dos rendimentos de aplicações de qualquer natureza, descontadas as despesas administrativas. A carteira de investimento do NAVIRAÍPREV tem como objetivo principal buscar ganhos acima da inflação, para preservação do poder de compra futuro do RPPS. Para alcançar a META ATUARIAL nos últimos três anos o NAVIRAÍPREV, aplicou nos seguintes ativos:



NAVIRAIPREV

PREVIDÊNCIA SOCIAL DOS SERVIDORES PÚBLICOS DO MUNICÍPIO DE NAVIRAÍ-MS
CNPJ: 00.094.350/0001-64



	Fundos de Investimentos/2020*	Valor Aplicado (R\$)	RPPS (%)	Enquadramento
R E N D A F I X A	SAFRA IMA FIC FUNDOS DE INVESTIMENTO RENDA FIXA	5.157.099,71	2,339%	Art.7º, I, b (100%)
	CAIXA BRASIL IMA - B TÍTULOS PÚBLICOS	7.931.573,56	3,598%	Art.7º, I, b (100%)
	CAIXA FI BRASIL IRF - M RF LP	11.401.508,24	5,172%	Art.7º, I, b (100%)
	CAIXA BRASIL IMA - B 5 TÍTULO PÚBLICO	36.722.902,12	16,658%	Art.7º, I, b (100%)
	CAIXA FI BRASIL IDKA IPCA 2 A	24.460.350,89	11,096%	Art.7º, I, b (100%)
	CAIXA FI BRASIL IRF - M 1 TP RF	4.111.588,60	1,865%	Art.7º, I, b (100%)
	CAIXA BRASIL TÍTULOS PÚBLICOS	902.008,54	0,409%	Art.7º, I, b (100%)
	BB PREVIDENCIÁRIO RF IMA - B TP	1.806.108,56	0,819%	Art.7º, I, b (100%)
	BB PREVIDENCIÁRIO RENDA FIXA TÍTULOS PÚBLICOS IPCA III	443.790,09	0,201%	Art.7º, I, b (100%)
	BB PREVIDENCIÁRIO IMA B 5 FIC FI	5.993.350,15	2,719%	Art.7º, I, b (100%)
	BB PREVIDENCIÁRIO RF IRF - M 1 TP	2.613.496,73	1,186%	Art.7º, I, b (100%)
	SICREDI FIC INSTITUCIONAL RF IMA - B LP	11.001.263,62	4,990%	Art. 7º, III, a (60% e 20%)
	SICREDI FI INSTITUCIONAL RF IRF - M LP	13.599.023,14	6,169%	Art. 7º, III, a (60% e 20%)
	CAIXA FIC NOVO BRASIL IMA - B RF LP	19.441.315,51	8,819%	Art. 7º, III, a (60% e 20%)
	QUEST YIELD FIC RENDA FIXA LONGO PRAZO	3.221.704,35	1,461%	Art. 7º, IV, a (40% e 20%)
	ITAU RENDA FIXA IMA-B ATIVO FIC FI	877.205,21	0,398%	Art. 7º, IV, a (40% e 20%)
	ITAÚ INSTITUCIONAL ALOCAÇÃO DINÂMICA RF FI FIC	1.195.763,91	0,542%	Art. 7º, IV, a (40% e 20%)
	BB PREVIDENCIÁRIO RF PERFIL FIC FI	898.504,17	0,408%	Art. 7º, IV, a (40% e 20%)
	QUEST YIELD FIC RENDA FIXA LONGO PRAZO	3.221.704,35	1,461%	Art. 7º, IV, a (40% e 20%)
	FIDC PREMIUM	270.310,37	0,123%	Art.7º VII a (5%)
CAIXA BRASIL IPCA XVI RENDA FIXA CRÉDITO PRIVADO	937.441,00	0,425%	Art. 7º, VII,b (5%)	
BB PREVIDENCIÁRIO RF CRÉDITO PRIVADO IPCA III FI	2.582.415,58	1,171%	Art. 7º, VII,b (5%)	
R E N D A V A R I Á V E L	DAYCOVAL IBOVESPA ATIVO F.I.ACOES	7.252.694,46	3,290%	Art. 8º, I, a (30%, 20%)
	CAIXA FI AÇÕES BRASIL IBX - 50	6.565.398,03	2,978%	Art. 8º, I, a (30%, 20%)
	BB PREVIDENC. AÇÕES GOVERNANÇA PREV	4.159.102,97	1,887%	Art. 8º, I, b (30%, 20%)
	AZ QUEST SMALL MID CAPS RPPS FIC FI AÇÕES	2.121.551,09	0,962%	Art. 8º, II, a (20%)
	ICATU VANGUARDA DIVIDENDOS FIA	3.367.606,05	1,528%	Art. 8º, II, a (20%)
	GERAÇÃO FUNDO DE INVESTIMENTO EM AÇÕES	2.092.027,87	0,949%	Art. 8º, II, a (20%)
	OCCAM FIC FIA	3.699.696,43	1,678%	Art. 8º, II, a (20%)
	AZ QUEST SMALL MID CAPS FIC FIA	11.278.135,19	5,116%	Art. 8º, II, a (20%)
	META VALOR FUNDO DE INVESTIMENTO DE AÇÕES	4.891.595,80	2,219%	Art. 8º, II, a (20%)
	ITAÚ AÇÕES DUNAMIS FIC FI	1.021.189,63	0,463%	Art. 8º, II, a (20%)
	ITAÚ INSTITUCIONAL AÇÕES PHOENIX FIC FI	1.296.177,32	0,588%	Art. 8º, II, a (20%)
	FI AÇÕES CAIXA CONSUMO	2.975.422,56	1,350%	Art. 8º, II, a (20%)
	FI AÇÕES CAIXA CONSTRUÇÃO CIVIL	655.947,62	0,298%	Art. 8º, II, a (20%)
	FI AÇÕES CAIXA INFRAESTRUTURA	3.975.495,47	1,803%	Art. 8º, II, a (20%)
	SAFRA S&P REAIS PB FUNDO DE INVESTIMENTO MULTIMERCADO	4.582.353,11	2,079%	Art. 8º, III (10%)
	FUNDO DE INVESTIM. IMOBILIÁRIO BR HOTEIS - FII	1.661.281,54	0,754%	Art. 8º, IV, b (5%)
	EXTERIO R	BB FI AÇÕES-BDR NÍVEL I	3.270.789,59	1,484%
	TOTAL	220.435.188,7	100	
		8	%	

*Fundos de Investimento posicionados em 31/12/2020.



NAVIRAIPREV

PREVIDÊNCIA SOCIAL DOS SERVIDORES PÚBLICOS DO MUNICÍPIO DE NAVIRAÍ-MS

CNPJ: 00.094.350/0001-64



8.2 – INVESTIMENTOS, APLICAÇÕES FINANCEIRAS E DO FLUXO DE ENTRADA E SAÍDAS DE RECURSOS

A movimentação da carteira do NAVIRAIPREV no ano de 2020 é verificada na tabela abaixo:

2.3-MOVIMENTAÇÃO DA CARTEIRA DE INVESTIMENTOS 2020 - NAVIRAÍPREV

Nº	MESES	SALDO INICIAL	APORTES (Aplicação)	RESGATES	VARIÇÃO PU - TÍTULOS PÚBLICOS	RENTABILIDADE			SALDO FINAL
						Positiva (a)	Negativa (b)	Consolidado c = (a) - (b)	
1	JANEIRO	199.502.443,10	3.698.000,00	(710.000,00)	-	1.770.769,39	(282.227,93)	1.488.541,46	203.978.984,56
2	FEVEREIRO	203.978.984,56	1.324.000,00	(737.253,65)	-	847.852,90	(4.266.601,84)	(3.418.748,94)	201.146.981,97
3	MARÇO	201.146.981,97	4.364.967,15	(3.986.500,00)	-	63.489,58	(19.963.979,42)	(19.900.489,84)	181.624.959,28
4	ABRIL	181.624.959,28	1.488.726,00	(685.000,00)	-	5.050.828,72	(2.696,94)	5.048.131,78	187.476.817,06
5	MAIO	187.476.817,06	1.312.768,00	(770.000,00)	-	5.451.327,64	(2.416,32)	5.448.911,32	193.468.496,38
6	JUNHO	193.468.496,38	1.271.848,00	(783.000,00)	-	5.462.436,10	(2.550,41)	5.459.885,69	199.417.230,07
7	JULHO	199.417.230,07	1.281.013,00	(802.000,00)	-	7.157.093,54	(26.527,17)	7.130.566,37	207.026.809,44
8	AGOSTO	207.026.809,44	1.276.600,00	(1.017.726,77)	-	682.545,33	(2.414.604,86)	(1.732.059,53)	205.553.623,14
9	SETEMBRO	205.553.623,14	1.782.915,59	(1.049.588,82)	-	68.925,58	(3.807.089,05)	(3.738.163,47)	202.548.786,44
10	OUTUBRO	202.548.786,44	1.286.994,00	(780.000,00)	-	192.388,23	(987.059,83)	(794.671,60)	202.261.108,84
11	NOVEMBRO	202.261.108,84	1.280.033,00	(777.000,00)	-	8.202.774,07	(2.862,90)	8.199.911,17	210.964.053,01
12	DEZEMBRO	210.964.053,01	2.711.912,00	(1.465.000,00)	-	8.259.481,67	(35.257,90)	8.224.223,77	220.435.188,78
13	ANO	199.502.443,10	23.079.776,74	(13.563.069,24)	-	43.209.912,75	(31.793.874,57)	11.416.038,18	220.435.188,78

Fonte: Relatório de Investimento dezembro 2020, pág. 6.

Um total de R\$ 23.079.776,74 milhões de reais de APORTE FINANCEIROS e um total de R\$ (13.563.069,24) milhões de reais de RESGATES FINANCEIROS. O NAVIRAIPREV fechou a carteira de investimentos no ano de 2020 com o valor R\$ 220.435.188,78 milhões de reais, sendo o valor de R\$ 11.416.038,18 milhões de reais referente ao saldo de rentabilidade da carteira de investimentos auferida no período.

8.3 – ANÁLISE DA POLÍTICA DE INVESTIMENTO DOS ÚLTIMOS 3 ANOS

As Políticas de Investimentos do NAVIRAIPREV são elaboradas visando a avaliação de segurança, liquidez e o equilíbrio financeiro da Previdência. Levando em consideração os critérios da Resolução CM e a Portaria MPS 519/2011, segue abaixo a aplicação da carteira



de Investimentos do NAVIRAÍPREV, aderente aos limites definidos na Política de Investimentos/2020.

2.1-POLÍTICA DE INVESTIMENTOS 2020 - LIMITE DE SEGMENTO - NAVIRAÍPREV

Nº	Segmentos da Resolução CMN 4.695/2018	RESOLUÇÃO CMN 4.695/2018		Limites do PAI			Carteira de Investimentos		ORIENTAÇÃO EM CASO DE DESENGUADRAMENTO DA CARTEIRA JUNTO A POLÍTICA DE INVESTIMENTO
		ARTIGO	LIMITE	Mínimo	Estratégia Alvo	Máximo	Atualmente (%)	Atualmente (R\$)	
RENDIDA	1 Títulos Públicos	Art. 7º, I, a	100,0%	-	0,00%	0,00%	10,0%	-	-
	2 F.J. Refer. 100% em Títulos Públicos	Art. 7º, I, b	100,0%	-	0,00%	49,00%	69,1%	46,1%	101.549.777,19
	3 F.J. Índice Mercado 100% em Títulos Públicos	Art. 7º, I, c	100,0%	-	0,00%	0,00%	69,1%	0,0%	-
	4 Operações Compromissadas	Art. 7º, II	5,0%	-	0,00%	0,00%	0,0%	0,0%	-
	5 F.J. refer. em Indicadores RF	Art. 7º, III, a	65,0%	65,0%	0,00%	20,46%	50,0%	20,0%	44.041.602,27
	6 F.J. em índices de RF	Art. 7º, III, b	65,0%	-	0,00%	0,00%	50,0%	0,0%	-
	7 F.J. referenciado em Indicadores RF	Art. 7º, IV, a	45,0%	45,0%	0,00%	5,40%	40,0%	2,8%	6.193.177,64
	8 F.J. em índices de RF	Art. 7º, IV, b	45,0%	-	0,00%	0,00%	40,0%	0,0%	-
	9 LIG - Letras Imobiliárias Garantidas	Art. 7º, V, b	20,0%	-	0,00%	0,00%	0,0%	0,0%	-
	10 CDB	Art. 7º, VI, a	15,0%	-	0,00%	0,00%	13,0%	0,0%	-
	11 Poupança	Art. 7º, VI, b	15,0%	-	0,00%	0,00%	2,0%	0,0%	-
	12 FIDC - Cota Sênior	Art. 7º, VII, a	5,0%	-	0,00%	0,15%	5,0%	0,1%	270.310,37
	13 F.J. em Crédito Privado	Art. 7º, VII, b	10,0%	20,0%	0,00%	1,66%	5,0%	1,6%	3.519.856,58
	14 F.J. em Debêntures	Art. 7º, VII, c	5,0%	-	0,00%	0,00%	0,00%	0,0%	-
	15	TOTAL - RENDA FIXA						70,6%	155.568.724,05
VARIÁVEL	16 F.J. em índices de RV (mín. 50 ações)	Art. 8º, I, a	0%	35%	0,00%	5,07%	10,1%	6,3%	13.818.092,49
	17 F.J. em índices de Mercado RV (m. 50 ações)	Art. 8º, I, b	35%		0,00%	1,75%	6,8%	1,9%	4.159.102,97
	18 F.J. em ações	Art. 8º, II, a	35%		0,00%	10,99%	22,0%	17,0%	37.374.845,03
	19 F.J. em índices de Mercado RV	Art. 8º, II, b	25%	20%	0,00%	0,00%	5,0%	0,0%	-
	20 F.J. Multimercados	Art. 8º, III	25%		0,00%	3,63%	10,0%	2,1%	4.582.353,11
	21 F.J. em Participações	Art. 8º, IV, a	10%	0,00%	0,00%	0,0%	0,0%	-	
	22 F.J.C Ações - Mercado de Acesso	Art. 8º, IV, c	5%	0,00%	0,00%	0,0%	0,0%	-	
	23 F.J. Imobiliário negociado em bolsa	Art. 8º, IV, b	5%	0,00%	0,89%	5,0%	0,8%	1.661.281,54	
	24	TOTAL - RENDA VARIÁVEL	Art. 8º, § 1					27,9%	61.595.675,14
EXTERIORES	25 F.J.C em Dívida Externa	Art. 9º A, I	0%	10%	0,00%	0,00%	5,0%	0,0%	-
	26 F.J.C em Investimento no Exterior	Art. 9º A, II	10%		0,00%	0,00%	5,0%	0,0%	-
	27 F.J. Ações - BDR Nível I	Art. 9º A, III	10%		0,00%	0,00%	5,0%	1,5%	3.270.789,59
28	TOTAL - INVESTIMENTO NO EXTERIOR	Art. 9º A					1,5%	3.270.789,59	
29	DESENGUADRADO	-	-	-	100,0%	-	0,0%	-	-
30	CONTA CORRENTE	-	-	-	-	-	0,0%	11.133,44	-
31	PATRIMÔNIO TOTAL						100,0%	220.446.322,22	

*Conforme o Art. 7, § 10º e o Art. 8, § 9º, o RPPS que comprovar a adoção de melhores práticas de gestão previdenciária à SPREV (PRÓ-GESTÃO), terão os Limites para aplicação dos recursos em Renda Fixa e Renda Variável elevados.

Fonte: Relatório de Investimento dezembro 2020, pág. 4.

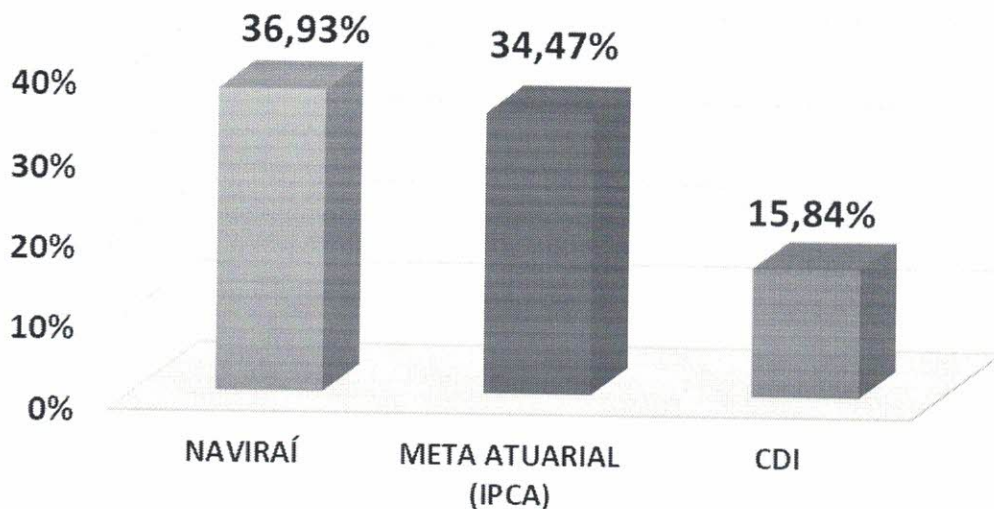
8.4 – RENTABILIDADE E META ATUARIAL DOS ÚLTIMOS 3 ANOS

Com relação aos últimos três anos, a carteira de investimentos do NAVIRAÍPREV conseguiu uma rentabilidade de suas Reservas Previdenciárias de **36,93%**, enquanto a necessidade da **Meta Atuarial** era de que as Reservas Previdenciárias rentabilizassem no mínimo **34,47%**. Portanto nos últimos três anos a carteira de investimentos do NAVIRAÍPREV vem cumprindo e superando seu objetivo de perseguir a Meta Atuarial e oferecer ganho real das Reservas Previdenciárias.

	NAVIRAÍPREV	META ATUARIAL	CDI
2018	10,52%	9,95%	6,41%
2019	17,54%	10,55%	5,95%
2020	5,41%	10,63%	2,75%
ACUMULADO 3 ANOS	36,93%	34,47%	15,84%



Rentabilidade Acumulada 3 anos - (2020 a 2018)



9. RELATÓRIO DE GESTÃO ATUARIAL/2020

Em virtude da adesão ao nível II de aderência do Pró-Gestão do NAVIRAIPREV, RPPS do Município de Naviraí-MS, segue o Relatório de Gestão Atuarial atendendo as exigências do item 3.2.3 - Relatório de Gestão Atuarial do MANUAL DO PRÓ-GESTÃO RPPS VERSÃO 3.2 – Portaria SPREV nº 3.030 de 15/03/2021.

9.1 – HIPÓTESES BIOMÉTRICAS

Tábuas Utilizadas	2017	2018	2019	2020*
Tábua de Sobrevivência / Mortalidade	IBGE 2014 Ambos	IBGE 2016 Ambos	IBGE 2017 Ambos	IBGE 2018 – Masculino e
Tábua de Mortalidade de Inválidos	IAPB-57	IAPB-57	IAPB-57	IAPB-57
Tábua de Entrada em Invalidez	ALVARO VINDAS	ALVARO VINDAS	ALVARO VINDAS	ALVARO VINDAS
Tábua de Morbidez	SAMUEL DUMAS	SAMUEL DUMAS	SAMUEL DUMAS	SAMUEL DUMAS

*Conforme o artigo 21, I, a, da Portaria MF 464/2018, as Tábuas Biométricas passaram a ser segregadas por sexo.

As tábuas Biométricas utilizadas nas Reavaliações Atuariais dos últimos quatro anos foram alteradas seguindo a elevação da expectativa de vida dos Segurados do NAVIRAIPREV. Entre os anos de 2017 a 2020, a elevação da expectativa de vida das tabuas utilizadas foi de 1,1 anos.

9.2 – HIPÓTESES ECONÔMICAS

Taxas	2017	2018	2019	2020
Taxa de Juros Atuarial	6,00%	6,00%	6,00%	5,87%
Taxa Real de Crescimento de Remuneração	1,15%	1,15%	1,19%	1,18%
Taxa Real de Crescimento de Benefícios	1,00%	1,00%	1,00%	1,00%

Nos últimos três anos, a Taxa Real de Juros Atuarial (Meta Atuarial) utilizada nas Reavaliações Atuariais foi mantida em 6,00% ao ano + o IPCA. No ano de 2020, a Taxa Real de Juros Atuarial (Meta Atuarial) a ser utilizada passou a ser baseada na Duração do Passivo do RPPS, que no caso foi de 5,87%.

Ao longo dos últimos quatro anos, houve um aumento na projeção da Taxa Real de Crescimento de Remuneração de 1,15% para 1,18%, a partir de 2020. Já a projeção da Taxa Real de Crescimentos dos Benefícios foi mantida em 1,00%. As hipóteses de crescimento, elevam o valor do Benefício futuro dos Segurados e conseqüentemente as Provisões Matemáticas Previdenciárias.

9.3 QUANTIDADE DE SEGURADOS

Segurados	2017	2018	2019	2020
Servidores Ativos	1.479	1.833	1.841	1.818
Aposentados	169	189	206	231



Pensionistas	95	98	99	101
Proporção de servidores ativos por Beneficiário	5,6	6,4	6,0	5,5


Nos últimos quatro anos, tivemos um aumento considerável de Servidores Ativos Ativos, equivalente á 19,4% da massa de Segurados. Apesar do favorável aumento de contribuintes, só não foi mais significativo devido a proporção do aumento de Beneficiários.

A proporção entre Servidores Ativos para cada beneficiário era de 6,0 em 2019. Essa proporção reduziu para 5,5 em 2020, não sendo vantajoso para o plano.

9.4 ESTATÍSTICA DOS SEGURADOS

Ativos	2017	2018	2019	2020
Idade Média	42,9	41,9	42,5	42,7
Remuneração Média	2.284,87	2.337,40	2.426,75	2.850,32
Folha Mensal de Remuneração	3.379.617,21	4.284.586,56	4.478.359,83	5.181.885,58
Inativos	2017	2018	2019	2020
Idade Média	65,1	65,1	65,5	65,4
Remuneração Média	1.817,16	2.029,34	2.108,84	2.273,52
Folha Mensal de Benefícios	307.100,00	383.546,10	434.421,09	525.182,84
Pensionistas	2017	2018	2019	2020
Idade Média	44,9	45,8	46,5	49,1
Remuneração Média	1.071,03	1.148,68	1.260,25	1.335,93
Folha Mensal de Benefícios	101.747,73	112.570,37	124.764,30	134.928,56

Em relação a média de idade dos Segurados houve uma estagnação na média de idade entre os Servidores Ativos, significando uma aumento no tempo de contribuição, já que o esperado era a massa de servidor ativo envelhecer em 1 ano. Entre os Inativos e Pensionistas



há uma situação desfavorável pelo fato da média de idade ser relativamente jovem para uma população de Pensionistas, significando que essa massa permanecerá recebendo seu benefício por mais tempo.

9.4 EQUILÍBRIO ATUARIAL (EVOLUÇÃO DAS RECEITAS E DESPESAS)

ITEM	2017	2018	2019	2020
Ativos do Plano (Receita)	119.663.250,65	142.016.830,11	162.936.196,94	199.587.444,37
Provisões Matemáticas (Despesa)	(264.136.269,90)	(310.910.783,70)	(336.635.689,87)	(413.166.465,58)
Benefícios Concedidos	(56.707.607,37)	(70.406.259,99)	(78.213.042,72)	(95.007.959,71)
Benefícios A Conceder	(207.428.662,53)	(240.504.523,71)	(258.422.647,15)	(318.158.505,87)
Compensação Previdenciária	31.080.645,32	42.791.686,21	35.721.038,14	39.955.393,50
A receber	31.080.645,32	42.791.686,21	35.721.038,14	39.955.393,50
A pagar	0,00	0,00	0,00	0,00
Déficit Atuarial / Superávit Atuarial	(113.392.373,93)	(126.102.267,38)	(137.978.454,79)	(173.623.627,71)

Houve um aumento nos ativos do plano nos últimos quatro anos de **R\$ 79.924.193,72**, representando um aumento de **66,8%**. Pelo lado da Despesa, houve um aumento das Provisões Matemáticas Previdenciárias em **56%**.

9.6 ALÍQUOTAS DE EQUILÍBRIO FINANCEIRO E ATUARIAL

Plano de Custeio	2017	2018	2019	2020
Custo Aposentadoria	18,53%	18,51%	19,20%	20,01%
Custo Após. Invalidez	0,81%	0,77%	0,79%	0,79%
Custo Pensão Por Morte Ativo	2,30%	2,02%	1,84%	1,88%
Custo Pensão Por Morte Após. (ATC,IDA)	2,53%	2,52%	2,14%	2,22%
Custo Pensão Por Morte Após. Inválido	0,17%	0,34%	0,25%	0,33%
Auxílio Doença	1,12%	0,96%	0,89%	0,00%
Auxílio Reclusão	0,02%	0,02%	0,02%	0,00%
Salário Maternidade	0,00%	0,00%	0,00%	0,00%



NAVIRAIPREV

PREVIDÊNCIA SOCIAL DOS SERVIDORES PÚBLICOS DO MUNICÍPIO DE NAVIRAÍ-MS

CNPJ: 00.094.350/0001-64



Salário Família	0,10%	0,09%	0,10%	0,00%
Custo Normal + Taxa de Administração	27,59%	27,23%	27,23%	27,23%
Custo Suplementar	1,20%	1,70%	2,00%	2,30%
Custo Mensal	28,79%	28,93%	29,23%	29,53%


Plano de Custeio	2017	2018	2019	2020
Custo Normal do Ente + Taxa de Administração	16,58%	16,23%	16,23%	16,23%
Custo Suplementar do Ente	1,20%	1,70%	2,00%	2,30%
Custo Total do Ente (1)	17,78%	17,93%	18,23%	18,53%
Custo Normal dos Segurados (2)	11,00%	11,00%	11,00%	11,00%
Custo Total (1) + (2)	28,78%	29,23%	29,23%	29,23%

Devido a elevação dos custos do plano de Benefícios, fez-se necessário reajustes no plano de custeio. Nos últimos quatro anos, a alíquota dos Segurados permaneceu em **11,00%**, enquanto a alíquota patronal nos últimos 4 anos elevou de **17,78%** para **18,23%**.

9.7 EQUILÍBRIO FINANCEIRO

Saldo Financeiro	2017	2018	2019	2020
Valor Mensal	445.935,20	601.701,17	604.161,06	294.145,13
Alíquota (%)	13,19%	14,04%	13,49%	5,62%

Com relação ao Equilíbrio Financeiro (sobra mensal dos valores arrecadados) em termos de porcentagem, ela permanece praticamente a mesma sobra nos últimos três anos, estando entre 13% a 14%. Em 2020, houve uma redução no saldo financeiro para 5,62%. Com relação ao



saldo financeiro em valores absolutos, houve uma redução do saldo mensal de **R\$ 604.161,06** para **R\$ 294.145,13**, representando uma redução de **7,87%**.

9.8 EVOLUÇÃO DAS RECEITAS X DESPESAS ESTIMADAS E EXECUTADAS

RECEITAS				
DESCRIÇÃO	PROJETADO	EXECUTADO	DIFERENÇA (R\$)	DIFERENÇA (%)
Base de Cálculo da Contribuição Normal	58.218.677,79	82.011.504,12	23.792.826,33	40,87%
Benefícios Concedidos - Contribuições dos Aposentados	36.808,14	31.090,49	-5.717,65	-15,53%
Benefícios Concedidos - Contribuições dos Pensionistas	0,00	7,54	7,54	-
Benefícios Concedidos - Compensação Previdenciária a Receber	0,00	84.769,82	84.769,82	-
Benefícios a Conceder - Contribuições do Ente	9.448.891,41	8.140.779,57	-1.308.111,84	-13,84%
Benefícios a Conceder - Contribuições dos Segurados Ativos	6.404.054,56	6.074.230,38	-329.824,18	-5,15%
Benefícios a Conceder - Contribuições dos Aposentados	45.878,79	1.049,50	-44.829,29	-97,71%
Benefícios a Conceder - Contribuições dos Pensionistas	32.115,15	0,00	-32.115,15	-100,00%
Benefícios a Conceder - Compensação Previdenciária a Receber	212.012,03	0,00	-212.012,03	-100,00%
Plano de Amortização do Déficit Atuarial estabelecido em lei	1.164.373,56	1.003.176,78	-161.196,78	-13,84%
Parcelamentos de Débitos Previdenciários	0,00	0,00	0,00	-
Outras receitas	0,00	0,00	0,00	-
Rentabilidades Esperadas*	6,00%	13,23%	7,23%	120,50%
Rentabilidade dos Ativos que compõem os Recursos Garantidores	9.776.171,82	29.454.302,47	19.678.130,65	201,29%



NAVIRAIPREV

PREVIDÊNCIA SOCIAL DOS SERVIDORES PÚBLICOS DO MUNICÍPIO DE NAVIRAÍ-MS
CNPJ: 00.094.350/0001-64



TOTAL DAS RECEITAS	27.120.305,51	44.789.406,68	17.669.101,17	65,15%
--------------------	---------------	---------------	---------------	--------

*Retorno real (desconsiderando a inflação)

DESPESAS				
DESCRIÇÃO	PROJETADO	EXECUTADO	DIFERENÇA (R\$)	DIFERENÇA (%)
Benefícios Concedidos - Encargos - Aposentadorias Programadas	4.912.383,84	5.075.616,30	163.232,46	3,32%
Benefícios Concedidos - Encargos - Aposentadorias Especiais de Professores	0,00	0,00	0,00	-
Benefícios Concedidos - Encargos - Outras Aposentadorias Especiais	0,00	0,00	0,00	-
Benefícios Concedidos - Encargos - Aposentadorias por Invalidez	735.090,33	761.521,96	26.431,63	3,60%
Benefícios Concedidos - Encargos - Pensões por Morte	1.621.935,90	1.669.062,39	47.126,49	2,91%
Benefícios Concedidos - Encargos - Compensação Previdenciária a Pagar	0,00	0,00	0,00	-
Benefícios a Conceder - Encargos - Aposentadorias Programadas	199.461,75	555.782,70	356.320,95	178,64%
Benefícios a Conceder - Encargos - Aposentadorias Especiais de Professor	107.173,47	0,00	-107.173,47	-100,00%
Benefícios a Conceder - Encargos - Outras Aposentadorias Especiais	0,00	16.599,38	16.599,38	-
Benefícios a Conceder - Encargos - Aposentadorias por Invalidez	35.447,64	53.310,99	17.863,35	50,39%
Benefícios a Conceder - Encargos - Pensões por Morte de Servidores em atividade	82.526,82	21.886,43	-60.640,39	-73,48%
Benefícios a Conceder - Encargos - Pensões por Morte de Aposentados	63.634,14	16.894,68	-46.739,46	-73,45%
Benefícios a Conceder - Encargos - Outros Benefícios e Auxílios	335.226,42	736.356,78	401.130,36	119,66%
Benefícios a Conceder - Encargos - Compensação Previdenciária a Pagar	0,00	0,00	0,00	-
Outras Despesas	0,00	0,00	0,00	-

E-mail: naviraiprev@naviraiprev.ms.gov.br

AV. AMÉLIA FUKUDA, 170 – TELEFONE (67) 3461 2999 – CEP: 79.950-000

NAVIRAÍ-MS



TOTAL DAS DESPESAS	8.092.880,30	8.907.031,61	814.151,31	10,06%
--------------------	--------------	--------------	------------	--------

RESULTADO FINANCEIRO				
DESCRIÇÃO	PROJETADO	EXECUTADO	DIFERENÇA (RS)	DIFERENÇA (%)
EXCEDENTE FINANCEIRO	19.027.425,21	35.882.375,07	16.854.949,87	88,58%

O Resultado de Excedente Financeiro, no valor de **R\$ 16.854.949,87**, deve-se principalmente a conta **Rentabilidade dos Ativos que compõem os Recursos Garantidores**, cuja rentabilidade foi 201,29% acima do resultado projetado para o exercício de 2019.

As informações prestadas neste Relatório de Gestão Atuarial foram retirados da Reavaliação Atuarial e do DRAA do exercício de 2020, cuja data focal é 31/12/2019.

10 – Execução Orçamentária

A estimativa de receita e despesa da NAVIRAIPREV para o ano de 2019 foi na ordem de R\$ 23.280.284,08 (vinte e três milhões, duzentos e oitenta mil, duzentos e oitenta e quatro reais e oito centavos). As receitas apuradas apresentaram um valor de arrecadação de R\$ 36.949.685,50 (trinta e seis milhões, novecentos e quarenta e nove mil, seiscentos e oitenta e cinco reais e cinquenta centavos), conforme quadro abaixo:

Discriminação das receitas	Previsto	Arrecadado
Receita corrente	R\$ 11.311.003,00	R\$ 7.797.347,68
Receitas de contribuições	R\$ 7.235.001,00	R\$ 7.191.094,21
Receitas patrimoniais	R\$ 4.000.000,00	R\$ 571.934,88



NAVIRAIPREV

PREVIDÊNCIA SOCIAL DOS SERVIDORES PÚBLICOS DO MUNICÍPIO DE NAVIRAÍ-MS



CNPJ: 00.094.350/0001-64

Outras receitas correntes	R\$ 76.002,00	R\$ 34.318,59
Receita Intra-orçamentária	R\$ 13.390.964,00	R\$ 12.476.045,02
Contribuição patronal	R\$ 10.500.00,00	R\$ 9.249.751,39
Outras receitas correntes	R\$ 2.890.964,00	R\$ 3.226.293,63
Dedução da receita	---	----
Dedução da receita patrimonial	---	----
Total	R\$ 24.701.967,00	R\$ 20.273.392,70

No tocante à execução das despesas, verificou-se a ocorrência de uma economia da despesa (despesa fixada – despesa empenhada), na ordem de **R\$ 14.516.255,17** (quatorze milhões, quinhentos e dezesseis mil, duzentos e cinquenta e cinco reais e dezessete centavos), conforme demonstrativo abaixo:

Discriminação	Orçada/autorizada	Realizada
Pessoal e encargos sociais – aposentados e pensionistas	R\$ 10.450.000,00	R\$ 9.450.329,73
Outras despesas correntes	R\$ 6.982.002,00	R\$ 731.847,10
Despesas de Capital	R\$ 1.048.000,00	R\$ 3.535,00
Investimento	R\$ 1.048.000,00	R\$ 3.535,00
Reserva de contingência	R\$ 6.221.965,00	--
TOTAL	R\$ 24.701.967,00	R\$ 10.185.711,83
ECONOMIA DA DESPESA R\$ 14.516.255,17		

10 – Despesas Administrativas

De acordo com o artigo 13, § 4º da Lei 1629/2012, o valor da taxa anual de administração utilizada pela NAVIRAIPREV será de 2% do valor total da folha de pagamento dos ativos, inativos e pensionistas de cada ente – Prefeitura e Câmara – do exercício financeiro do ano anterior para custeio das despesas administrativas da NAVIRAIPREV. Esse percentual

*E-mail: naviraiprev@naviraiprev.ms.gov.br
AV. AMÉLIA FUKUDA, 170 – TELEFONE (67) 3461 2999 – CEP: 79.950-000
NAVIRAÍ-MS*

representou para o exercício de 2019 um montante de R\$ 1.617.531,96 (um milhão, seiscentos e dezessete mil, quinhentos e trinta e um reais e noventa e seis centavos).

Limite de Despesas para o exercício de 2020	Valor total das despesas realizadas em 2020	Percentual atingido sobre a taxa de administração – 2%	Saldo (limite de despesas - despesas realizadas)
R\$ 1.640.230,08	R\$ 637.613,52	0,78%	R\$ 1.002.616,56

O saldo que representa a diferença entre o limite de despesas e a despesas realizadas serão devidamente aplicados no Fundo Reserva da taxa de administração da NAVIRAIPREV.

11 – Principais Ações

No ano de 2020 a assessoria jurídica da NAVIRAIPREV nos atendeu com a expedição de 70 pareceres jurídicos, entre análises para concessão de benefícios previdenciários: aposentadorias, pensões, processos licitatórios e pareceres avulsos de requerimentos administrativos em geral.

A capacitação e treinamento dos servidores e conselheiros é um dos investimentos da Previdência, uma vez que quando se possui um corpo técnico capacitado os resultados alcançados são cada vez mais eficientes e prudentes nas tomadas de decisões.

- participação de sete membros do Comitê de Investimentos da NAVIRAÍPREV no 2º Congresso Brasileiro de Investimentos dos RPPS em Florianópolis/SC;
- participação de quatro membros, sendo dois da diretoria e dois funcionários cedidos, no Seminário RPPS- Emenda Constitucional nº 103/2019- Lei Federal 9717/19 – Lei de responsabilidade Previdenciária, realizado em parceria com a ADIMP/ ACONPREV/ ASSOMASSUL/ UNIÃO DOS VEREADORES/FESERP em Campo Grande/MS;

Em 2020, devido a Pandemia COVID -19 muitas capacitações foram adiadas, senão canceladas, no intuito de evitar a contaminação por COVID19.

Todos os órgão públicos estabeleceram medidas preventivas de disseminação do vírus, considerando que a NAVIRAÍPREV possui em seu corpo de usuários pessoas em idade de risco ou em estado vulnerável de contaminação, esta também estabeleceu medidas



NAVIRAIPREV
PREVIDÊNCIA SOCIAL DOS SERVIDORES PÚBLICOS DO MUNICÍPIO DE NAVIRAÍ-MS
CNPJ: 00.094.350/0001-64



preventivas. Desta forma, ações que estavam previstas para serem realizadas neste ano foram adiadas para uma próxima oportunidade mais propícia.

12- Metas

Alcançadas: Realizamos o recadastramento dos aposentados e pensionistas da NAVIRAIPREV em março de 2020;

Permanecemos com a Certificação do Programa Pró-Gestão da Previdência Social Nível I:

CERTIFICADO

O Instituto de Certificação Qualidade Brasil
certifica que a empresa:

**PREVIDÊNCIA SOCIAL DOS SERVIDORES DE PÚBLICOS
DO MUNICÍPIO DE NAVIRAÍ - MS - NAVIRAIPREV.**

Endereço: Avenida Amélia Fukuda, 170, Centro,
Naviraí – MS, CEP: 79950-000.

Vinculado ao ente federativo do
Município de Naviraí - MS.

Implementou os requisitos do

PRÓ-GESTÃO RPPS

"Programa de Certificação Institucional e Modernização da Gestão dos Regimes Próprios de Previdência Social da União, dos Estados, do Distrito Federal e dos Municípios", instituído pela Portaria MPS nº 185/2015, obtendo a certificação institucional no

Nível I

por meio de auditoria realizada pelo Instituto de Certificação Qualidade Brasil - ICQ Brasil, tendo atendido ao estabelecido no Manual do Pró-Gestão RPPS, aprovado pela Portaria SPREV nº 3/2018.

Validade do Certificado: 20/03/2022
Certificado N° CPG-005/2019



Assinado de forma digital por ALMOGOS VIANEIRA BUEIRO - 18.341157810
Golânia, 22 de Março de 2019
Av. Araguaia, nº 1544, Ed. Albano Franco,
St. Leste Vila Nova, Golânia - GO, CEP 74.645-070.



E-mail: naviraiprev@naviraiprev.ms.gov.br
AV. AMÉLIA FUKUDA, 170 – TELEFONE (67) 3461 2999 – CEP: 79.950-000
NAVIRAÍ-MS



NAVIRAIPREV

PREVIDÊNCIA SOCIAL DOS SERVIDORES PÚBLICOS DO MUNICÍPIO DE NAVIRAÍ-MS



CNPJ: 00.094.350/0001-64

Realizamos a segunda audiência pública para prestação de contas da Previdência referente ao ano anterior – 2019;



Devido a Pandemia COVID 19, o Tribunal de Contas do Estado trabalhou em regime home-office e vários processos estão passíveis de homologação pelo tribunal, provocando atraso nos processos de compensação previdenciária junto ao Sistema COMPREV da Previdência;

Futuras: Realizar o recadastramento dos aposentados e pensionistas da NAVIRAIPREV em março de 2020;

Atender o Plano de ações 2021, conforme plano de capacitação da NAVIRAIPREV:

	DESCRIÇÃO	ENTIDADE/ EMPRESA	PÚBLICO-ALVO	PERÍODO	TIPO	ÁREA TEMÁTICA
01	Audiência Pública de prestação de contas do exercício de 2020	Naviraiprev	Segurados	Março-2021	Audiência	Administrativa – contábil - atuarial
02	Revisão da Política de Segurança da Informação e do Código de Ética da Naviraiprev	Naviraiprev	Diretoria – Conselhos – Comitê de Investimentos e Secretaria Administrativa	Março-2021	Reunião	Administração
03	3º Congresso Brasileiro de Investimentos dos RPPS	ABIPEM	Membros do Comitê de Investimentos	Julho-2021	Congresso	Investimentos
04	54º Congresso Nacional da ABIPEM	ABIPEM	Conselheiros / administrativos	2021	Congresso	Conselhos administrativo e fiscal / administrativo

E-mail: naviraiprev@naviraiprev.ms.gov.br
AV. AMÉLIA FUKUDA, 170 – TELEFONE (67) 3461 2999 – CEP: 79.950-000
NAVIRAÍ-MS



NAVIRAÍPREV

PREVIDÊNCIA SOCIAL DOS SERVIDORES PÚBLICOS DO MUNICÍPIO DE NAVIRAÍ-MS
CNPJ: 00.094.350/0001-64



	da ABIPEM		administrativos			fiscal / administrativo
05	9º Congresso Brasileiro de Conselheiros	ABIPEM	Conselheiros	2021	Congresso	Conselhos administrativo e fiscal
06	20º Congresso Nacional de Previdência da ANEPREM	ANEPREM	Conselheiros / administrativos / Diretoria	2021	Congresso	Investimentos / Benefícios / Administração
07	Licitações, Contratos e Convênios		Comissão de Licitação	2021	Capacitação	Licitações
08	Gestão de Consultas e Normas GESCON-RPPS	Ministério da Economia	Gestores e técnicos do RPPS	2021	Curso	Administração
09	E-Social para órgãos públicos	Ministério da Economia	Gestores e técnicos do RPPS	2021	Curso	Administração
10	Pró-Gestão RPPS	Ministério da Economia	Gestores, técnicos do RPPS, controle interno	2021	Curso	Formação Básica em RPPS
11	Demonstrativos CADPREV	Ministério da Economia	Gestores, técnicos do RPPS	2021	Curso	Formação Básica em RPPS
12	Concessão de Benefícios, Lei 2309/2020	Naviraiprev	Segurados em geral	2021	Palestra	Formação Básica em RPPS
13	Certificação de conselheiros	Naviraiprev	Conselheiros	2021	Curso	Formação Básica em RPPS
14	Educação Financeira Básica	Naviraiprev	Segurados em geral	2021 – duas vezes ao ano	Palestra	Formação Básica em RPPS
15	Programa de Preparação para Aposentadoria	Naviraiprev	Segurados	2021 – duas vezes ao ano	Capacitação	Formação Básica em RPPS
16	Programa da Saúde do Idoso	Naviraiprev	Aposentados	mensal	Palestras	Qualidade de Vida
17	Fique por Dentro da Naviraiprev	Naviraiprev	Segurados	Mensal	Informativo Previdenciário	Formação Básica em RPPS
18	Aniversário da Naviraiprev	Naviraiprev	Segurados	Novembro-2021		
19	Outubro Rosa	Naviraiprev	Segurados	Outubro-2021	Palestra	Saúde
20	Novembro Azul	Naviraiprev	Segurados	Novembro-2021	Palestra	Saúde

Efetuar a auditoria específica da Certificação Nível II do Programa de certificação do Pró-Gestão da Secretaria de Previdência;

Dar continuidade nos trabalhos de inserção dos processos de compensação previdenciária junto ao Sistema COMPREV da Previdência;


Naviraí/MS, 22 de março de 2020.

APROVAÇÃO: CONSELHO ADMINISTRATIVO DA NAVIRAÍPREV

GESTÃO 2020/2024

E-mail: naviraiprev@naviraiprev.ms.gov.br
AV. AMÉLIA FUKUDA, 170 – TELEFONE (67) 3461 2999 – CEP: 79.950-000
NAVIRAÍ-MS

Robson Bionica



NAVIRAIPREV



PREVIDÊNCIA SOCIAL DOS SERVIDORES PÚBLICOS DO MUNICÍPIO DE NAVIRAÍ-MS

CNPJ: 00.094.350/0001-64

Iniciada em 02 de junho de 2020 conforme Decretos nº 51 e 52, alterados através dos
Decretos nº 30 de 24/03/2021 e 43 de 01/02/2021.

Presidente: Rodrigo Gazette de Souza _____

Membros:

Andréa José dos Santos Galvão _____

Rafaela Parcio Martins Ribeiro _____

Maria de Lourdes Moreira Santana _____

Josmar de Assis Selva _____

Maria Aparecia Pereira dos Santos Ribeiro Maria Ap. P. dos Santos Ribeiro

Bianca Meirelle Dantas Lurruã Bianca M. D. Lurruã